PEMERINTAH PROVINSI KALIMANTAN BARAT
DINAS PERKEBUNAN DAN PETERNAKAN
Jalan M. Hambal No. 3, Pontianak, Kalimantan Barat 78121
Telepon / Faksimile (0561) 766038, Laman https://disbunnak.kalbarprov.go.id
Pos-el disbunnak@kalbarprov.go.id

BERITA ACARA RAPAT PENETAPAN INDEKS "K" DAN HARGA TBS KELAPA SAWIT PRODUKSI PEKEBUN KALIMANTAN BARAT PERIODE III BULAN NOVEMBER 2026

Berdasarkan hasil Rapat Tim Penetapan Harga TBS Kelapa Sawit Produksi Pekebun Kalimantan Barat Periode III Bulan November 2026, pada Hari Jumat Tanggal 20 November 2026, yang diikuti unsur Pemda Provinsi, Pemda Kabupaten, Perusahaan Kelapa Sawit (PKS) dan utusan kelembagaan pekebun maka disepakati dan ditetapkan sebagai berikut:

1. Harga CPO = Rp. 13,843.80 (tidak termasuk PPN)
   Harga Kernel = Rp. 12,407.67 (tidak termasuk PPN)
2. Faktor Indeks "K" = 91.27%

   Maka diperoleh patokan harga TBS Kelapa Sawit produksi pekebun Kalimantan Barat pada keadaan tanaman umur 3 tahun sampai 9 tahun, 10 s.d 20 tahun dan 21 tahun sampai 25 tahun, sebagai berikut:

   Rumus Harga TBS (HTBS) = K (H CPO x R CPO(tab) + H IS x R IS(tab))

   Harga Umur 3 Thn = 91.27% {(16.01% x Rp. 13,843.80) + (3.94% x Rp. 12,407.67)} = Rp. 2,469.09
   Harga Umur 4 Thn = 91.27% {(17.44% x Rp. 13,843.80) + (3.96% x Rp. 12,407.67)} = Rp. 2,652.03
   Harga Umur 5 Thn = 91.27% {(18.86% x Rp. 13,843.80) + (4.09% x Rp. 12,407.67)} = Rp. 2,846.18
   Harga Umur 6 Thn = 91.27% {(19.61% x Rp. 13,843.80) + (4.32% x Rp. 12,407.67)} = Rp. 2,966.99
   Harga Umur 7 Thn = 91.27% {(20.28% x Rp. 13,843.80) + (4.51% x Rp. 12,407.67)} = Rp. 3,073.16
   Harga Umur 8 Thn = 91.27% {(20.74% x Rp. 13,843.80) + (4.76% x Rp. 12,407.67)} = Rp. 3,159.59
   Harga Umur 9 Thn = 91.27% {(21.13% x Rp. 13,843.80) + (4.85% x Rp. 12,407.67)} = Rp. 3,219.06
   Harga Umur 10 s.d 20 Thn = 91.27% {(21.51% x Rp. 13,843.80) + (5.03% x Rp. 12,407.67)} = Rp. 3,287.46
   Harga Umur 21 Thn = 91.27% {(21.20% x Rp. 13,843.80) + (5.03% x Rp. 12,407.67)} = Rp. 3,248.29
   Harga Umur 22 Thn = 91.27% {(20.97% x Rp. 13,843.80) + (5.03% x Rp. 12,407.67)} = Rp. 3,219.23
   Harga Umur 23 Thn = 91.27% {(20.66% x Rp. 13,843.80) + (5.02% x Rp. 12,407.67)} = Rp. 3,178.93
   Harga Umur 24 Thn = 91.27% {(19.97% x Rp. 13,843.80) + (5.01% x Rp. 12,407.67)} = Rp. 3,090.61
   Harga Umur 25 Thn = 91.27% {(19.33% x Rp. 13,843.80) + (5.00% x Rp. 12,407.67)} = Rp. 3,008.61
3. Patokan harga tersebut diatas berlaku untuk Periode III Bulan November 2026
   (Untuk Pembayaran Periode Tanggal 16 s/d 22 November 2026)
4. Hasil Kesepakatan Rapat:
   a. PT. BRU , PT. SIA , PT. GKM , PT. SISM , PT. RWK , PT. FSK dan PT. AAC tidak diikutkan dalam perhitungan harga TBS untuk komponen CPO, karena harga CPO perusahaan tersebut 2.5% diatas dari harga rata-rata Kalbar.
   b. PT. BTS tidak diikutkan dalam perhitungan harga TBS untuk komponen CPO, karena harga CPO perusahaan tersebut 2.5% dibawah dari harga rata-rata Kalbar.
   c. PT. BRU , PT. ASP , PT. BPK , PT. SISM , PT. ANI , PT. RWK , PT. BTL dan PT. AAC tidak diikutkan dalam perhitungan harga TBS untuk komponen IS, karena harga IS perusahaan tersebut 2.5% diatas dari harga rata-rata Kalbar.
   d. PT. PN 4 REG V SGU dan PT.PN 4 REG V NGB tidak diikutkan dalam perhitungan harga TBS untuk komponen IS, karena harga IS perusahaan tersebut 2.5% dibawah dari harga rata-rata Kalbar.
   e. PT. ALM & KGP **tidak** menyampaikan data kontrak CPO dan PK pada periode ini.
   f. Agar Pemerintah Kab./Kota melalui instansi terkait menertibkan jual beli Tandan Buah Segar (TBS) di timbangan tanpa pabrik.

g. Agar Pemerintah Kab./Kota melalui instansi terkait menertibkan jual beli Tandan Buah Segar (TBS) melalui Badan Usaha/CV.

5. Penetapan harga TBS mulai Periode I Maret 2026, menggunakan rendemen tabel berdasarkan Keputusan Gubernur Kalimantan Barat Nomor 1376/DISBUNAK/2025, tanggal 31 Desember 2025.

Demikian Berita Acara Rapat Penetapan Harga TBS Kelapa Sawit Produksi Pekebun Provinsi Kalimantan Barat Periode III Bulan dibuat untuk dipergunakan sebagaimana mestinya.

Pontianak, 20 November 2026

TIM PENETAPAN HARGA TBS KELAPA SAWIT PRODUKSI PEKEBUN
PROVINSI KALIMANTAN BARAT

PEMDA PROVINSI DAN KABUPATEN			PERUSAHAAN		
	Instansi dan Nama	Tanda Tangan		Perusahaan	Tanda Tangan
1.	Biro Perekonomian Setda Kalbar Dharmawan		1.	PT. Perkebunan Nusantara 4 Region V Sanggau & Ngabang	
2.	Disbunak Prov. Kalbar Eka Julianti		2.	PT. Kalimantan Sanggar Pusaka PT. Sinar Dinamika Kapuas PT. Bonti Permai Jayaraya	
3.	Disperindag dan ESDM Prov. Kalbar		3.	Gunajaya Karya Gemilang Eko Prayitno	
4.	Bagian Perekonomian Pemda Kab. Sanggau		4.	Bumi Raya Utama Ferdinand	
5.	Dis Perkebunan dan Peternakan Kab. Landak		5.	PT. Multi Prima Entakai	
6.	Dis Ketahanan Pangan dan Pertanian Kab. Bengkayang		6.	PT. Bintang Harapan Desa Porman Lubis	
7.	Dis Pertanian, Ketahanan Pangan dan Perikanan Kab. Mempawah		7.	PT. Mitra Inti Sejati Plantation Elkana	
8.	Dis Perkebunan dan Peternakan Kab. Sanggau		8.	PT. Harapan Sawit Lestari	
9.	Dis Pertanian dan Pangan Kab. Kayong Utara		9.	PT. Polyplant Sejahtera	
10.	Dis Perkebunan dan Peternakan Kab. Sintang		10.	PT. Sedjahtera Indo Agro	

	Instansi dan Nama	Tanda Tangan		Perusahaan	Tanda Tangan
11.	Dis Pertanian, Peternakan dan Perkebunan Kab. Ketapang Zainal Abidin		11.	PT. Agrina Sawit Perdana	
12.	Dis Perkebunan dan Peternakan Kab. Kubu Raya		12.	PT. Bumi Pratama Khatulistiwa	
13.	Dis Pertanian dan Ketahanan Pangan Kab. Sambas		13.	PT. Tintin Boyok Sawit Makmur	
14.	Dis Ketahanan Pangan dan Pertanian Kab. Melawi		14.	PT. Permata Hijau Sarana	
15.	Dis Pertanian dan Pangan Kab. Kapuas Hulu		15.	PT. Agro Lestari Mandiri PT. Kencana Graha Permai	
16.	Dis Ketahanan Pangan, Pertanian dan Perikanan Kab. Sekadau		16.	PT. Global Kalimantan Makmur Ypie	
17.	Gabungan Pengusaha Kelapa Sawit Indonesia (GAPKI) Kalbar P. Lubis / Ypie		17.	PT. Sepanjang Intisurya Mulia	
18.	Asosiasi Petani Kelapa Sawit Indonesia (APKASINDO) Kalbar		18.	PT. Agro Palindo Sakti	
19.	Asosiasi Petani Kelapa Sawit Indonesia Perjuangan (APKASINDO Perjuangan) Kalbar		19.	PT. Agro Nusa Investama	
20.	Asosiasi Petani Kelapa Sawit Perusahaan Inti Rakyat (ASPEKPIR) Kalbar		20.	PT. Rana Wastu Kencana	
21.			21.	PT. Fajar Saudara Kusuma	
22.			22.	PT. Paramitra Internusa Pratama	

	Instansi dan Nama	Tanda Tangan		Perusahaan	Tanda Tangan
23.			23.	PT. Riau Agrotama Plantation Bayu kautsar	
24.			24.	PT. Buana Tunas Sejahtera Suryo W	
25.			25.	PT. Pama Agro Mas Lady	
26.			26.	PT. Bukit Palem Andre	
27.			27.	PT. Usaha Agro Indonesia	
28.			28.	PT. Sumatera Makmur Lestari	
29.			29.	PT. Sintang Agro Mandiri	
30.			30.	PT. Kapuasindo Palm Industry Suryo W	
31.			31.	PT. Sintang Raya Rara Aurelia	
32.			32.	PT. Fajar Saudara Lestari	
33.			33.	PT. Aditya Agroindo	
34.			34.	PT. Sumatera Jaya Agro Lestari	

	Instansi dan Nama	Tanda Tangan		Perusahaan	Tanda Tangan
35.			35.	PT. Grand Utama Mandiri	
36.			36.	PT. Bumi Tata Lestari	
37.			37.	PT. Mitra Saudara Lestari	
38.			38.	PT. Agro Abadi Cemerlang	
39.			39.	PT. Perdana Sawit Plantation Elkana	
40.			40.	PT. Ichiko Agro Lestari	
41.			41.	PT. Kiara Sawit Abadi Yosi	
42.			42.	PT. Cahaya Unggul Prima Suryo W	
43.			43.	PT. Lanang Agro Bersatu	
44.			44.	PT. Mitra Aneka Rezeki	
45.			45.	PT. Sandika Nata Palma	
46.			46.	PT. Kebun Ganda Prima Bayu K.	

Instansi dan Nama	Tanda Tangan	Perusahaan	Tanda Tangan
47.		47.	

a.n. Ketua Tim Penetapan Harga Tandan Buah Segar (TBS) Kelapa Sawit Produksi Pekebun Provinsi Kalimantan Barat,
Analis Kebijakan Ahli Muda

Eka Julianti, SP
NIP. 19710701 199803 2 007

KELOMPOK KERJA
TIM PENETAPAN HARGA TBS KELAPA SAWIT PRODUKSI PEKEBUN KALIMANTAN BARAT
PERIODE III

I. HARGA CPO

No.	Nama Perusahaan	Harga CPO Excl. PPn (Rp/Kg)	Volume Penjualan(Kg)	Jumlah Nilai Penjualan(Rp)
1	2	3	4	5
1	PT. PN 4 REG V SANGGAU	13,943.67	2,250,000	31,373,250,000
2	PT. KALIMANTAN SANGGAR PUSAKA	-	-	-
3	PT. SINAR DINAMIKA KAPUAS	-	-	-
4	PT. BONTI PERMAI JAYARAYA	-	-	-
5	PT. GUNAJAYA KARYA GEMILANG	-	-	-
6	PT. BUMI RAYA UTAMA GROUP	-	-	-
7	PT. MULTI PRIMA ENTAKAI	-	-	-
8	PT. BINTANG HARAPAN DESA	-	-	-
9	PT. MITRA INTI SEJATI PLANTATION	-	-	-
10	PT. HARAPAN SAWIT LESTARI	13,993.67	6,000,000	83,962,000,000
11	PT. POLIPLANT SEJAHTERA	13,975.60	2,500,000	34,939,000,000
12	PT. SEDJAHTERA INDO AGRO	-	-	-
13	PT. AGRINA SAWIT PERDANA	-	-	-
14	PT. BUMI PRATAMA KHATULISTIWA	-	-	-
15	PT. TINTIN BOYOK SAWIT MAKMUR	-	-	-
16	PT. PERMATA HIJAU SARANA	-	-	-
17	PT. AGRO LESTARI MANDIRI & PT. KGP	-	-	-
18	PT. GLOBAL KALIMANTAN MAKMUR	-	-	-
19	PT. SEPANJANG INTI SURYA MULIA	-	-	-
20	PT. AGRO PALINDO SAKTI	-	-	-
21	PT. AGRO NUSA INVESTAMA	-	-	-
22	PT. RANA WASTU KENCANA	-	-	-
23	PT. FAJAR SAUDARA KUSUMA	-	-	-
24	PT. PARAMITRA INTERNUSA PRATAMA	13,827.00	7,900,000	109,233,300,000
25	PT. RIAU AGROTAMA PLANTATION	13,818.00	1,250,000	17,272,500,000
26	PT. BUANA TUNAS SEJAHTERA	-	-	-
27	PT. PARNA AGRO MAS	-	-	-
28	PT. BUKIT PALEM	-	-	-
29	PT. USAHA AGRO INDONESIA	-	-	-
30	PT. SUMATERA MAKMUR LESTARI	-	-	-
31	PT. SINTANG AGRO MANDIRI	-	-	-
32	PT. KAPUASINDO PALM INDUSTRY	13,728.00	1,400,000	19,219,200,000
33	PT. SINTANG RAYA	-	-	-
34	PT. FAJAR SAUDARA LESTARI	-	-	-
35	PT. SUMATERA JAYA AGRO LESTARI	13,628.00	5,400,000	73,591,200,000
36	PT. GRAND UTAMA MANDIRI	13,606.00	1,000,000	13,606,000,000
37	PT. BUMI TATA LESTARI	-	-	-
38	PT. AGRO ABADI CEMERLANG	-	-	-
39	PT. KIARA SAWIT ABADI	14,040.05	1,900,000	26,676,100,000
40	PT. MITRA ANEKA REZEKI	-	-	-
41	PT. ICHIKO AGRO LESTARI	-	-	-
42	PT. KEBUN GANDA PRIMA	-	-	-
43	PT. CAHAYA UNGGUL PRIMA	-	-	-
44	PT. SANDIKA NATA PALMA	-	-	-
45	PT. ADITYA AGROINDO	13,666.00	1,400,000	19,132,400,000
46	PT. LANANG AGRO BERSATU	-	-	-
47	PT. MITRA SAUDARA LESTARI	-	-	-
48	PT. PERDANA SAWIT PLANTATION	-	-	-
49	PT. PN 4 REG V NGABANG	13,966.00	1,250,000	17,457,500,000
JUMLAH/RATA-RATA		**13,843.80**	**32,250,000**	**446,462,450,000**

II. HARGA INTI SAWIT

No.	Nama Perusahaan	Harga PK Excl. PPn (Rp/Kg)	Volume Penjualan(Kg)	Jumlah Nilai Penjualan(Rp)
1	2	3	4	5
1	PT. PN 4 REG V SANGGAU	-	-	-
2	PT. KALIMANTAN SANGGAR PUSAKA	-	-	-
3	PT. SINAR DINAMIKA KAPUAS	-	-	-
4	PT. BONTI PERMAI JAYARAYA	-	-	-
5	PT. GUNAJAYA KARYA GEMILANG	-	-	-
6	PT. BUMI RAYA UTAMA GROUP	-	-	-
7	PT. MULTI PRIMA ENTAKAI	12,659.00	100,000	1,265,900,000
8	PT. BINTANG HARAPAN DESA	12,300.00	500,000	6,150,000,000
9	PT. MITRA INTI SEJATI PLANTATION	-	-	-
10	PT. HARAPAN SAWIT LESTARI	-	-	-
11	PT. POLIPLANT SEJAHTERA	-	-	-
12	PT. SEDJAHTERA INDO AGRO	-	-	-
13	PT. AGRINA SAWIT PERDANA	-	-	-
14	PT. BUMI PRATAMA KHATULISTIWA	-	-	-
15	PT. TINTIN BOYOK SAWIT MAKMUR	12,625.00	150,000	1,893,750,000
16	PT. PERMATA HIJAU SARANA	12,671.50	200,000	2,534,300,000
17	PT. AGRO LESTARI MANDIRI & PT. KGP	-	-	-
18	PT. GLOBAL KALIMANTAN MAKMUR	12,523.00	200,000	2,504,600,000
19	PT. SEPANJANG INTI SURYA MULIA	-	-	-
20	PT. AGRO PALINDO SAKTI	12,676.60	100,000	1,267,660,000
21	PT. AGRO NUSA INVESTAMA	-	-	-
22	PT. RANA WASTU KENCANA	-	-	-
23	PT. FAJAR SAUDARA KUSUMA	12,660.00	80,000	1,012,800,000
24	PT. PARAMITRA INTERNUSA PRATAMA	12,325.00	1,485,000	18,302,625,000
25	PT. RIAU AGROTAMA PLANTATION	-	-	-
26	PT. BUANA TUNAS SEJAHTERA	-	-	-
27	PT. PARNA AGRO MAS	12,625.00	250,000	3,156,250,000
28	PT. BUKIT PALEM	-	-	-
29	PT. USAHA AGRO INDONESIA	-	-	-
30	PT. SUMATERA MAKMUR LESTARI	-	-	-
31	PT. SINTANG AGRO MANDIRI	12,659.00	100,000	1,265,900,000
32	PT. KAPUASINDO PALM INDUSTRY	12,400.00	300,000	3,720,000,000
33	PT. SINTANG RAYA	-	-	-
34	PT. FAJAR SAUDARA LESTARI	-	-	-
35	PT. SUMATERA JAYA AGRO LESTARI	-	-	-
36	PT. GRAND UTAMA MANDIRI	12,625.00	100,000	1,262,500,000
37	PT. BUMI TATA LESTARI	-	-	-
38	PT. AGRO ABADI CEMERLANG	-	-	-
39	PT. KIARA SAWIT ABADI	12,324.25	400,000	4,929,700,000
40	PT. MITRA ANEKA REZEKI	-	-	-
41	PT. ICHIKO AGRO LESTARI	12,325.00	500,000	6,162,500,000
42	PT. KEBUN GANDA PRIMA	-	-	-
43	PT. CAHAYA UNGGUL PRIMA	12,400.00	250,000	3,100,000,000
44	PT. SANDIKA NATA PALMA	-	-	-
45	PT. ADITYA AGROINDO	-	-	-
46	PT. LANANG AGRO BERSATU	-	-	-
47	PT. MITRA SAUDARA LESTARI	-	-	-
48	PT. PERDANA SAWIT PLANTATION	12,355.00	500,000	6,177,500,000
49	PT. PN 4 REG V NGABANG	-	-	-
JUMLAH/RATA-RATA		**12,407.67**	**5,215,000**	**64,705,985,000**

III. HIMPUNAN INDEKS "K" = 91.27%

IV. HARGA TANDAN BUAH SEGAR (TBS)

No.	Keadaan Umur Tanaman	Harga TBS Per Kilogram (Rp)
1	2	3
1	Umur Tanaman 3 Tahun	2,469.09
2	Umur Tanaman 4 Tahun	2,652.03
3	Umur Tanaman 5 Tahun	2,846.18
4	Umur Tanaman 6 Tahun	2,966.99
5	Umur Tanaman 7 Tahun	3,073.16
6	Umur Tanaman 8 Tahun	3,159.59
7	Umur Tanaman 9 Tahun	3,219.06
8	Umur Tanaman 10 s/d 20 Tahun	3,287.46
9	Umur Tanaman 21 Tahun	3,248.29
10	Umur Tanaman 22 Tahun	3,219.23
11	Umur Tanaman 23 Tahun	3,178.93
12	Umur Tanaman 24 Tahun	3,090.61
13	Umur Tanaman 25 Tahun	3,008.61

REKAPITULASI INDEKS "K", HARGA CPO, HARGA INTI SAWIT
DAN HARGA TBS DI KALIMANTAN BARAT TAHUN 2026

Bulan	Indeks "K" (%)	Harga CPO (Rp/Kg)	Harga Inti Sawit (Rp/Kg)	Harga TBS (Rp/Kg) Berdasarkan Umur Tanaman (Tahun)													Rata-rata Harga TBS (Rp/Kg)	Persentase Naik/Turun (%)	
				3	4	5	6	7	8	9	10-20	21	22	23	24	25			
1	2	3	4	5	6	7	8	9	10	11	12	13	14	15	16	17	18	19	20
DES 2025 (IV)	91.68	13,812.42	10,969.11	2,415.97	2,581.30	2,756.73	2,843.25	2,946.94	3,038.60	3,088.99	3,230.67	3,175.17	3,160.98	3,086.27	2,983.70	2,887.46	3,065.34	-	0.00
JAN 2026 (I)	91.68	14,001.47	11,192.98	2,451.74	2,619.38	2,797.28	2,885.08	2,990.32	3,083.25	3,134.34	3,278.33	3,222.10	3,207.72	3,131.99	3,028.01	2,930.45	3,110.58	Naik	1.48
JAN 2026 (II)	91.61	13,896.40	11,332.94	2,439.67	2,606.07	2,782.75	2,870.08	2,974.87	3,067.09	3,117.78	3,261.69	3,206.01	3,191.77	3,116.66	3,013.54	2,916.79	3,094.85	Turun	0.51
JAN 2026 (III)	91.61	14,028.16	11,239.83	2,455.47	2,623.32	2,801.45	2,889.37	2,994.79	3,087.83	3,138.98	3,283.26	3,226.98	3,212.59	3,136.76	3,032.67	2,935.00	3,115.26	Naik	0.66
JAN 2026 (IV)	91.61	14,129.48	11,477.58	2,478.93	2,648.09	2,827.68	2,916.43	3,022.89	3,116.65	3,168.18	3,314.27	3,257.64	3,243.16	3,166.79	3,061.95	2,963.57	3,144.74	Naik	0.95
FEB 2026 (I)	91.61	14,598.07	12,096.18	2,577.67	2,771.12	2,975.43	3,101.22	3,211.87	3,301.09	3,363.22	3,433.99	3,392.53	3,361.77	3,319.20	3,225.82	3,139.12	3,283.21	Naik	4.40
FEB 2026 (II)	92.01	14,454.32	12,550.53	2,584.22	2,776.71	2,980.57	3,106.88	3,217.92	3,307.97	3,370.23	3,441.56	3,400.33	3,369.74	3,327.36	3,234.44	3,148.16	3,290.51	Naik	0.22
FEB 2026 (III)	92.01	14,041.30	13,093.56	2,543.06	2,730.22	2,929.34	3,053.94	3,163.39	3,252.94	3,314.17	3,384.95	3,344.90	3,315.18	3,273.93	3,183.58	3,099.69	3,236.47	Turun	1.64
FEB 2026 (IV)	92.01	13,721.39	13,185.65	2,499.28	2,682.24	2,877.29	2,999.88	3,107.52	3,195.92	3,256.08	3,325.89	3,286.76	3,257.72	3,217.37	3,129.04	3,047.03	3,180.04	Turun	1.74
MAR 2026 (I)	92.01	13,909.03	13,462.85	2,536.97	2,722.45	2,920.28	3,044.75	3,154.03	3,243.87	3,304.93	3,375.86	3,336.19	3,306.75	3,265.84	3,176.30	3,093.15	3,227.83	Naik	1.50
MAR 2026 (II)	91.69	14,288.04	13,724.11	2,593.22	2,783.07	2,985.46	3,112.66	3,224.34	3,316.07	3,378.48	3,450.92	3,410.31	3,380.17	3,338.30	3,246.65	3,161.55	3,299.58	Naik	2.22
MAR 2026 (III)	91.69	15,000.89	14,325.93	2,719.60	2,918.92	3,131.30	3,264.67	3,381.78	3,477.89	3,543.36	3,619.27	3,576.63	3,544.99	3,501.04	3,404.82	3,315.48	3,460.54	Naik	4.88
MAR 2026 (IV)	91.69	15,582.74	15,007.62	2,829.64	3,036.71	3,257.49	3,396.29	3,518.17	3,618.29	3,686.40	3,765.46	3,721.17	3,688.31	3,642.64	3,542.68	3,449.86	3,600.34	Naik	4.04
APR 2026 (I)	91.69	15,348.07	15,161.63	2,800.76	3,004.78	3,222.68	3,360.20	3,480.90	3,580.39	3,647.78	3,726.28	3,682.66	3,650.29	3,605.27	3,506.78	3,415.33	3,562.91	Turun	1.04
APR 2026 (II)	91.72	15,709.32	15,785.29	2,877.26	3,086.20	3,309.62	3,450.99	3,575.03	3,677.51	3,746.73	3,827.54	3,782.88	3,749.74	3,703.62	3,602.76	3,509.09	3,659.76	Naik	2.72
APR 2026 (III)	91.72	15,358.22	15,866.02	2,828.62	3,032.97	3,251.91	3,391.03	3,513.06	3,614.24	3,682.28	3,762.00	3,718.33	3,685.93	3,640.81	3,542.16	3,450.55	3,597.13	Turun	1.71
APR 2026 (IV)	91.72	14,829.65	15,604.29	2,741.54	2,938.91	3,150.66	3,285.59	3,403.92	3,502.27	3,568.19	3,645.64	3,603.48	3,572.19	3,528.60	3,433.31	3,344.83	3,485.89	Turun	3.09
MEI 2026 (I)	91.72	15,078.00	15,371.34	2,769.59	2,970.18	3,184.88	3,321.03	3,440.48	3,539.34	3,605.96	3,683.89	3,641.02	3,609.21	3,564.93	3,468.10	3,378.18	3,522.42	Naik	1.05
MEI 2026 (II)	92.40	15,099.85	15,164.96	2,785.85	2,988.17	3,204.50	3,341.37	3,461.48	3,560.69	3,627.71	3,705.96	3,662.70	3,630.61	3,585.96	3,488.29	3,397.59	3,543.50	Naik	0.60
MEI 2026 (III)	92.40	14,888.83	14,562.47	2,732.70	2,932.12	3,144.96	3,279.09	3,396.83	3,493.75	3,559.52	3,636.01	3,593.37	3,561.72	3,517.73	3,421.46	3,332.07	3,476.59	Turun	1.89
MEI 2026 (IV)	92.40	13,733.24	13,794.33	2,533.78	2,717.79	2,914.55	3,039.04	3,148.28	3,238.51	3,299.47	3,370.64	3,331.30	3,302.11	3,261.50	3,172.67	3,090.18	3,222.88	Turun	7.30
JUN 2026 (I)	92.40	12,942.77	13,129.95	2,392.66	2,566.10	2,751.69	2,869.29	2,972.47	3,057.81	3,115.37	3,182.65	3,145.58	3,118.07	3,079.78	2,996.05	2,918.30	3,043.14	Turun	5.58
JUN 2026 (II)	91.81	14,418.91	12,974.32	2,588.73	2,780.41	2,983.88	3,110.56	3,221.89	3,312.56	3,374.91	3,446.65	3,405.62	3,375.17	3,332.94	3,240.41	3,154.49	3,295.42	Naik	8.29
JUN 2026 (III)	91.81	14,787.54	12,102.27	2,611.37	2,807.73	3,014.96	3,142.34	3,254.41	3,344.64	3,407.59	3,479.18	3,437.09	3,405.87	3,362.67	3,267.88	3,179.88	3,326.41	Naik	0.94
JUN 2026 (IV)	91.81	14,953.40	12,260.38	2,641.46	2,840.04	3,049.62	3,178.47	3,291.84	3,383.13	3,446.81	3,519.24	3,476.68	3,445.10	3,401.42	3,305.56	3,216.57	3,364.71	Naik	1.15
JUL 2026 (I)	91.81	15,058.56	12,428.89	2,663.02	2,863.00	3,074.15	3,204.09	3,318.40	3,410.52	3,474.71	3,547.79	3,504.93	3,473.13	3,429.13	3,332.59	3,242.97	3,392.01	Naik	0.81
JUL 2026 (II)	91.28	15,191.91	13,426.01	2,702.99	2,903.74	3,116.59	3,248.78	3,364.98	3,459.40	3,524.51	3,599.27	3,556.28	3,524.39	3,480.17	3,383.26	3,293.29	3,441.32	Naik	1.45
JUL 2026 (III)	91.28	15,207.76	13,378.34	2,703.59	2,904.54	3,117.54	3,249.74	3,365.95	3,460.33	3,525.46	3,600.19	3,557.16	3,525.23	3,480.98	3,383.97	3,293.91	3,442.20	Naik	0.03
JUL 2026 (IV)	91.28	15,318.43	14,457.85	2,758.59	2,961.18	3,176.89	3,312.12	3,430.87	3,528.19	3,594.60	3,671.49	3,628.14	3,595.98	3,551.31	3,453.51	3,362.70	3,510.45	Naik	1.98
AGU 2026 (I)	91.28	15,358.99	14,730.50	2,774.32	2,977.50	3,194.05	3,330.13	3,449.61	3,547.71	3,614.49	3,691.97	3,648.51	3,616.26	3,571.46	3,473.38	3,382.31	3,530.06	Naik	0.56
AGU 2026 (II)	92.32	15,257.68	13,862.46	2,759.38	2,963.37	3,180.03	3,315.11	3,433.80	3,530.59	3,597.04	3,673.60	3,629.94	3,597.54	3,552.60	3,454.12	3,362.69	3,512.43	Turun	0.50
AGU 2026 (III)	92.32	15,279.31	12,588.53	2,716.24	2,920.28	3,135.69	3,268.22	3,384.81	3,478.75	3,544.22	3,618.74	3,575.02	3,542.57	3,497.68	3,399.19	3,307.75	3,459.85	Turun	1.50
AGU 2026 (IV)	92.32	15,465.64	12,834.72	2,752.74	2,959.28	3,177.43	3,311.77	3,429.95	3,525.25	3,591.59	3,667.18	3,622.92	3,590.08	3,544.63	3,444.93	3,352.37	3,506.17	Naik	1.34
SEP 2026 (I)	92.32	15,496.07	13,015.88	2,763.83	2,970.81	3,189.57	3,324.50	3,443.18	3,539.03	3,605.64	3,681.63	3,637.28	3,604.38	3,558.83	3,458.92	3,366.16	3,520.00	Naik	0.39
SEP 2026 (II)	91.97	15,576.45	13,298.33	2,775.42	2,982.72	3,202.05	3,337.62	3,456.84	3,553.31	3,620.19	3,696.64	3,652.23	3,619.28	3,573.65	3,473.58	3,380.67	3,534.38	Naik	0.41
SEP 2026 (III)	91.97	15,380.01	13,559.85	2,755.97	2,960.74	3,177.81	3,312.58	3,431.05	3,527.29	3,593.68	3,669.88	3,626.03	3,593.50	3,548.40	3,449.55	3,357.78	3,508.83	Turun	0.72
SEP 2026 (IV)	91.97	15,216.28	13,354.00	2,724.40	2,926.98	3,141.67	3,274.87	3,391.97	3,487.05	3,552.68	3,627.97	3,584.58	3,552.40	3,507.78	3,410.00	3,319.20	3,468.75	Turun	1.14
OKT 2026 (I)	91.97	14,870.71	12,879.24	2,656.32	2,854.26	3,063.87	3,193.69	3,307.82	3,400.35	3,464.35	3,537.64	3,495.24	3,463.79	3,420.21	3,324.65	3,235.94	3,382.37	Turun	2.49

Bulan	Indeks "K" (%)	Harga CPO (Rp/Kg)	Harga Inti Sawit (Rp/Kg)	Harga TBS (Rp/Kg) Berdasarkan Umur Tanaman (Tahun)													Rata-rata Harga TBS (Rp/Kg)	Persentase Naik/Turun (%)	
				3	4	5	6	7	8	9	10-20	21	22	23	24	25			
1	2	3	4	5	6	7	8	9	10	11	12	13	14	15	16	17	18	19	20
OKT 2026 (II)	91.86	14,302.98	11,948.94	2,535.98	2,726.05	2,926.89	3,050.68	3,159.56	3,247.44	3,308.56	3,378.25	3,337.52	3,307.30	3,265.47	3,173.72	3,088.53	3,229.93	Turun	4.51
OKT 2026 (III)	91.86	14,456.11	12,141.59	2,565.47	2,757.59	2,960.66	3,085.91	3,196.07	3,285.04	3,346.87	3,417.40	3,376.24	3,345.69	3,303.41	3,210.67	3,124.57	3,267.37	Naik	1.16
OKT 2026 (IV)	91.86	14,540.31	12,546.02	2,592.49	2,785.79	2,990.44	3,117.12	3,228.51	3,318.76	3,381.23	3,452.73	3,411.32	3,380.60	3,338.04	3,244.73	3,158.09	3,301.18	Naik	1.03
NOV 2026 (I)	91.86	14,616.07	12,917.25	2,617.07	2,811.44	3,017.52	3,145.50	3,258.01	3,349.43	3,412.47	3,484.85	3,443.23	3,412.35	3,369.54	3,275.71	3,188.60	3,331.92	Naik	0.93
NOV 2026 (II)	91.27	14,511.69	12,894.50	2,584.19	2,775.94	2,979.32	3,105.72	3,216.82	3,307.17	3,369.42	3,440.93	3,399.87	3,369.41	3,327.17	3,234.61	3,148.66	3,289.94	Turun	1.26
NOV 2026 (III)	91.27	13,843.80	12,407.67	2,469.09	2,652.03	2,846.18	2,966.99	3,073.16	3,159.59	3,219.06	3,287.46	3,248.29	3,219.23	3,178.93	3,090.61	3,008.61	3,143.21	Turun	4.46
Selisih	**0.00**	**-667.89**	**-486.84**	**-115.10**	**-123.91**	**-133.14**	**-138.74**	**-143.66**	**-147.58**	**-150.36**	**-153.47**	**-151.58**	**-150.18**	**-148.25**	**-144.00**	**-140.05**	**-146.73**		

exl.TBS/Rekap Indeks "K", Harga CPO, Kernel, TBS Tahun

Keterangan : Harga CPO, Inti Sawit, Indeks K serta harga TBS kelapa sawit umur 3 s.d 25 tahun dihitung dan ditetapkan oleh Tim Penetapan Harga Pembelian TBS Kelapa Sawit Produksi Pekebun Kalimantan Barat berdasarkan Peraturan Menteri Pertanian Nomor 13 Tahun 2024 tanggal 20 November 2024, Peraturan Gubernur Kalimantan Barat Nomor 86 Tahun 2022 tanggal 10 November 2022, Surat Keputusan Gubernur Kalimantan Barat Nomor 438/DISBUNAK/2026 tanggal 28 April 2026 dan Surat Keputusan Sekretaris Daerah Kalimantan Barat Nomor 110/DISBUNAK/2026 tanggal 28 April 2026.

Overview Perhitungan Indeks K dan Harga TBS

Indeks K

Oktober	November	Varian
91,86	91,27	-0,59 %

CPO Rp 13.843,80 /Kg

PK Rp 12.407,67 /Kg

Harga CPO

Bulan	Qty Penjualan (Kg)	Nilai Rp+PPN	Rata-rata
Sep-26	226.939.650	3.839.241.953.517	16.917
Oct-26	198.859.140	3.194.703.903.994	16.065
Variance	**-28.080.510**	**-644.538.049.523**	-852
%	***-12%***	***-17%***	***-5%***

Harga PK

Bulan	Qty Penjualan (Kg)	Nilai Rp+PPN	Rata-rata
Sep-26	34.857.550	513.736.546.536	14.738
Oct-26	28.710.000	397.355.078.280	13.840
Variance	**-6.147.550**	**-116.381.468.256**	-898
%	***-18%***	***-23%***	***-6%***

Biaya Olah

Bulan	Tbs Olah (Kg)	Biaya Olah (Rp)	Rata-rata
Sep-26	1.009.659.440	186.592.868.952	184,81
Oct-26	939.671.568	172.391.257.572	183,46
Variance	**-69.987.872**	**-14.201.611.380**	**-1,35**
%	***-7%***	***-8%***	***-1%***

Biaya Angkut

Bulan	By. Angkut CPO		By. Angkut PK	
	Jumlah (Rp)	Rp/Kg	Jumlah (Rp)	Rp/Kg
Sep-26	72.138.052.073	319	11.315.613.568	237
Oct-26	75.228.333.808	363	10.794.043.940	245
Variance	**3.090.281.735**	**43,42**	**-521.569.628**	**7,97**

OER

Bulan	PRODUKSI CPO (Kg)	OER CPO	PRODUKSI IS (Kg)	OER PK
Sep-26	226.030.071	22,39	47.751.860	4,73
Oct-26	207.486.948	22,08	44.068.080	4,69
Variance	**-18.543.123**	**-0,31**	**-3.683.780**	**-0,04**

Rekapitulasi Penjualan CPO

Tanggal	Qty	%	Nilai Penjualan	Kontrak	KPBN	Varian
09-11-26	14.200.000	30	186.657.050.000	13.145	**14.275**	1.130
10-11-26	14.450.000	31	200.096.400.000	13.848	**14.278**	430
12-11-26	10.450.000	22	143.400.050.000	13.722	**14.440**	718
13-11-26	8.100.000	17	114.065.750.000	14.082	**14.288**	206
Total	**47.200.000**	**100**	**644.219.250.000**	**13.649**	**14.320**	**672**
Periode lalu	**44.325.000**		**643.528.825.000**	**14.518**	**15.086**	**567**

Rekapitulasi Penjualan PK

Tanggal	Qty	%	Nilai Penjualan (Rp)	Harga
09-11-26	200.000	3	2.504.600.000	12.523
10-11-26	3.355.000	44	42.579.760.000	12.691
11-11-26	2.385.000	32	29.518.725.000	12.377
12-11-26	800.000	11	9.564.500.000	11.956
13-11-26	800.000	11	9.854.900.000	12.319
Total	**7.540.000**	**100**	**94.022.485.000**	**12.470**
Periode lalu	**9.430.000**		**122.110.932.000**	**12.949**